

Why Can't I Skip My 20 Minutes of Reading Tonight?

Student "A"
reads 20 minutes
each day

3600 minutes in
a school year

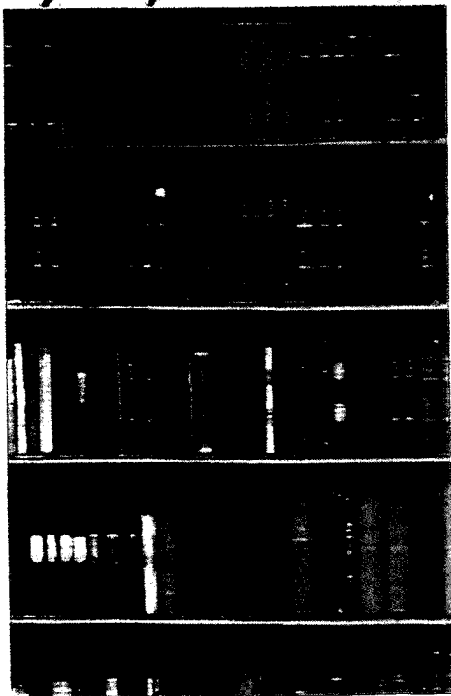
Student "B"
reads 5 minutes
each day

900 minutes in
a school year

Student "C"
reads 1 minute
each day


180 minutes in
a school year

1,800,000 words



90th percentile

282,000 words



50th percentile

8,000 words



10th percentile

By the end of 6th grade Student "A" will have read the equivalent of 60 whole school days. Student "B" will have read only 12 school days. Which student would you expect to have a better vocabulary? Which student would you expect to be more successful in school...and in life?

(Nagy & Herman, 1987)

Supporting Common Core State Standards

Instill a love of reading in your child


The Common Core State Standards will require students to read more complex material in school, exposing many of them to text that is not within their comfort zone. The best way to prepare children for this change is to help them build strong reading skills. But experts say that to strengthen reading abilities, children must *want* to read. And unfortunately, many just aren't interested. Here's how you can help instill a love of reading in your child:

Create a reading nook

Does your child have a special place to read at home? Set up a cozy spot with pillows and stock it with reading materials. Make sure it is free of distractions and has good lighting to prevent eye strain.

Consider interests

Help your child find reading materials that she will enjoy by focusing on her interests. What does she like to do? Does she have a hobby or play a sport? Look for books based on movies your child loves. Ask the librarian for recommendations, too.



Make time for reading

If reading every day feels impossible for your family:

- **Reduce TV time** and have reading time instead.
- **Read something aloud** at the dinner table and then discuss it as a family.
- **Set a regular bedtime**—with at least 15 minutes built in for reading.
- **Schedule a weekly library visit.** Encourage your child to check out books and check some out for yourself, too.

Keep reading materials handy

Make it possible for your child to read anytime, anywhere. Bring books and magazines in the car, as you run errands, into doctors' offices and any place where you expect long waits.

Read aloud

Reading aloud is one of the best ways to motivate even the most reluctant readers. Choose books that interest you and your child. Read with expression. Ask your child to read to you, too.

When you are finished, talk about what you read. Has your child ever faced a situation like the one in the book? Does the main character remind him of someone he knows?

As your child gets older, continue to make reading aloud a normal part of family life. Share magazine articles, online news articles, letters or pages from a book.

Be a reading role model

No one has more influence on your child than you. Show her that reading is fun by letting her see you reading every day. Talk about books and writers that you love. Say things like, "This plot is so exciting," and "I can't wait to start this author's new book!"

Reading for Success

Make reading fun!

Readng is critical to your child's success in school and in life, but no one said it couldn't also be a whole lot of fun. If you'd like to keep your youngster loving all things literary, try a few of these activities:


» **Form your own parent-child book club.**

Invite some friends to participate or keep it a simple family affair. Let your child select an age-appropriate title. Each of you read it. Afterward, talk about what you liked or disliked, then make plans for your next book.

» **Include at least one book** when giving your child birthday and holiday gifts. After a while, your child may even look forward to those flat, hard packages!

» **Don't stop reading together!** Although your child's reading ability will likely improve rapidly through the elementary years, set aside some special times to read aloud. To keep your child interested, pick an engaging chapter book that's at a slightly more advanced reading level.

» **Get cooking!** Let your child read the recipe aloud while you prepare a meal. Your child will learn some interesting food-related words—and pick up a few valuable kitchen skills.



» **Play "Alphabet Mix-Up."** Let your child choose a word. Together, put its letters in alphabetical order. Now put them back in the right order.

» **Get your child in the habit** of writing thank-you notes when receiving gifts.

Not only does it teach good manners, it also gives your child a chance to hone creative writing skills.



» **Have some extra snapshots** lying around? Let your child use them to illustrate a family story. Staple a few sheets of construction paper together to make a book, then encourage your child to write a tale about the family. As a finishing touch to the masterpiece, have your child glue in the old photos.

» **Make one dinner** each month a "Book Character Dinner." Have everyone come to the table dressed as a favorite figure from a book. With characters like Peter Rabbit and Madeline eating together, it's sure to be an interesting meal.


» **Get more involved** with your local library. Searching for books is wonderful, but many libraries also offer a host of programs to keep kids interested in reading. See what activities, contests and events your library has planned this month! Make plans to participate.

» **Read a book together.** *Then* see the movie based on the book. Compare the two.

» **Make one corner of your home a “reading and writing” area.** Fill it with magazines, newspapers, books, crayons, paper and markers. Encourage your child to spend lots of time there.

» **Surf the Internet with your child.** There are lots of terrific, kid-friendly sites for young readers. Not sure where to begin? You might start with *pbskids.org*.

» **Have your child create new stories by mixing characters from old ones.** Pick a handful of standbys, such as *Pippi Longstocking*, *Harriet the Spy* and *Tom Sawyer*. Ask your child to choose two or three and weave a wild tale combining all the characters.




» **Make sure your child spends at least a few minutes in front of a book instead of the TV.** Even past the age of nap-taking, children are never too old for some quiet book time each day—whether it’s right before bed or just after breakfast.

» **Make up a secret code with your child.** A number might stand for each letter, for example. Use the code to write notes to each other.

» **Cut out an ad from the newspaper.** Have your child cross out the adjectives and replace them with opposites. A *large* house with *fresh* paint would become a *small* house with *old* paint, for example.

» **Play an animal alphabet game.** Try to think of one animal that starts with each letter of the alphabet. The only letter you can leave out is X. Have your child create an animal “encyclopedia.”



» **Give an old story a new ending.** When reading your child a well-loved book, stop halfway through and ask your child to come up with a different (though still happy) outcome.

» **Allow your child to stay up late to read on a weekend.** Think of ways to make this extra fun, such as reading by flashlight or making a favorite snack. Then let her sleep late, too.

» **Switch things up a little!** Instead of reading to your child, ask your child to read to you. Whether you’re stuck together in traffic, fidgeting in the doctor’s waiting room or behind an endless line of carts at the grocery store, reading aloud is an excellent way to pass the time.

» **Have your child tell a story from an interesting point of view—*The Three Little Pigs* from the wolf’s perspective for example, or a birthday party from a present’s point of view.**




Doce cosas que los padres pueden hacer para ayudar a los hijos con las pruebas estandarizadas

Hoy en día, la educación es más importante que nunca antes. El futuro de su hijo depende de ella. ¡Y el futuro de nuestro país todo, también depende de ella! Esto es lo que impulsa el énfasis que se está poniendo en mejorar nuestras escuelas. Las pruebas estandarizadas son una herramienta para evaluar cómo se están desempeñando las escuelas y los estudiantes. Pero las escuelas no pueden hacerlo todo.

Como padre, usted tiene una influencia única y muy fuerte en su hijo. Usted puede usarla para garantizar que sus hijos rindan bien en la escuela ... y en los exámenes. Aquí tiene cómo:

1. **Asegúrese de que su hijo asista a la escuela todos los días.** Las pruebas evalúan lo que los chicos han aprendido, y ellos no podrán aprender si no van a la escuela. En realidad, esto es algo muy simple.
2. **Encárguese que su hijo duerma lo suficiente, que se alimente bien y que haga ejercicio físico.** Esto es lo que muchos consideran “el bienestar” de un individuo. Dormir lo suficiente es muy importante todos los días, pero especialmente la noche antes de una prueba. La razón es muy simple: cuando los chicos no duermen bien, por lo general tienen problemas en la escuela. Y los estudiantes no pueden rendir bien en las pruebas cuando están cansados.
3. **Mejore las habilidades de lectura de su hijo.** Deje que su hijo lo vea leyendo. Ayude a su hijo a encontrar libros en la biblioteca apropiados para su nivel de lectura. Lean juntos en voz alta.
4. **Trabaje con su hijo para que adquiera buenos hábitos de estudio.** El verdadero secreto es sujetarse a la misma rutina de estudio todos los días. Por ello, no debería haber ninguna discusión de si su hijo tiene tarea o no. Si su hijo no tiene tarea asignada, puede repasar lo que haya aprendido.
5. **Verifique que su hijo sepa cuándo serán las pruebas y por qué son importantes.** Si su hijo sabe que usted considera que los exámenes son importantes, él creará lo mismo.
6. **Ayude a su hijo a sobreponerse a los nervios antes de la prueba.** Sugíerale que respire profundamente un par de veces antes de empezar. Pídale que se “imagine” rindiendo bien en la prueba.
7. **Incúlquele a su hijo una actitud positiva hacia la escuela.** Hable en tono positivo de las pruebas y de los maestros. Participe en las funciones de la escuela y asista a las reuniones de padres de familia.
8. **Ayude a su hijo a establecerse objetivos y a alcanzarlos.** Anote el objetivo y póngalo en un lugar donde su hijo pueda verlo. Hable de cómo podría lograrlo. Controle su progreso. Encuentre lecciones tanto en los éxitos como en los fracasos. No se olvide de celebrar el progreso.
9. **Ayude a su hijo a adquirir confianza en sí mismo y en sus aptitudes.** Asígnele a su hijo responsabilidades con las que pueda cumplir. Permítale a su hijo que tome decisiones. Incluso esas decisiones poco trascendentales ayudan a los chicos a sentirse capaces y competentes, permitiéndoles adquirir confianza día a día.
10. **Enséñele a su niño a ser un buen oyente y a seguir instrucciones.** Si los chicos no son buenos oyentes, no siguen las direcciones correctamente, y como resultado obtienen una mala puntuación en las pruebas estandarizadas. Pruebe el juego de búsqueda del tesoro. Anote instrucciones en pedazos de papel y escóndalos en varios lugares. Ofrezca un pequeño “tesoro” (tal vez un bocadillo) al final de la búsqueda.
11. **Verifique que su hijo sepa que usted tiene expectativas ambiciosas para él.** Comunique sus expectativas verbalmente y con acciones. Dígale a su hijo que usted sabe que él puede rendir bien en su trabajo y que usted espera que haga lo mejor que pueda.
12. **Manténgase en contacto con los maestros de su hijo y trabajen cooperativamente para ayudarlo a aprender.** Conozca a los maestros de su hijo, responda sin demora a las notas que los maestros manden a la casa, y tal vez lo más importante, comuníquese con la escuela inmediatamente si tiene alguna preocupación o pregunta. ¡No espere hasta que un pequeño problema se convierta en uno mayor!



Consejos para mejorar la lectura y rendir bien en las pruebas




Hay una buena razón por la cual la lectura es uno de los pilares básicos de la educación. Si un estudiante no puede leer bien, no aprenderá en clase, tendrá dificultades con las tareas y no se desempeñará bien en los exámenes, ya que éstos están diseñados para evaluar lo que estudiantes aprendieron en la clase y en las tareas.

Los estudiantes que tienen un buen aprovechamiento en la escuela, rendirán bien en las pruebas, es así de simple. Y los estudios revelan que cuando los padres participan en la educación de sus hijos y cooperan con la escuela, a los chicos les va mejor tanto en la escuela como en las pruebas.

Aquí tiene algunas cosas que puede hacer en la casa para mejorar la lectura de su hijo:

1. **Controle la televisión.** Saque la televisión del dormitorio de su hijo. Mientras más fácil y conveniente le resulte ver tele, menos probable es que su hijo tome un libro. Elabore un horario de tele con la familia. Decida con antelación qué programa verán y anótelos en el calendario.
2. **Encárguese de que su hijo lo vea leyendo.** Si él lo ve haciéndolo, se dará cuenta que es algo importante para usted, y se interesará más por leer él también.
3. **Ayude a su hijo a buscar material de lectura interesante.** ¿Qué es lo que le gusta hacer? ¿Acaso le gustan los animales? ¿Tiene un actor o un cantante favorito? Sea cual fuera su interés, con certeza que habrá mucho material de lectura sobre el tema: revistas, libros, diarios o catálogos y folletos. La bibliotecaria en su biblioteca local puede ayudarlo a encontrar material apropiado.
4. **Ayude a su hijo a mejorar la lectura de comprensión.** Aquí tiene cómo:
 - ♦ Lean algo interesante. Luego, túrnense para hacerse preguntas como: ¿Cuáles son los puntos salientes del artículo? ¿Qué aprendiste del artículo? ¿Qué te pareció sorprendente?
 - ♦ Anime a su hijo a buscar la “Idea principal” a medida que lee. Pídale a su hijo que se haga las siguientes preguntas: ¿Cuál es la idea principal de este párrafo? ¿De qué se trata esta página? ¿Cuál es el punto de este capítulo?
 - ♦ Comenten las maneras de identificar los puntos importantes en lo que está leyendo. Pídale que se fije en la palabras:
 - En encabezamientos o en negrita.
 - Acompañadas por ilustraciones o tablas.
 - Destacadas en un recuadro.
 - Resumidas en una lista al final del artículo o el capítulo.
5. **Señálele a su hijo lo importante que es la lectura de comprensión en la vida diaria.** Lean el diario. Pídale a su hijo que le ayude cuando utilice la guía de teléfono. Lean los envases para alimentos.



Se ha demostrado una y otra vez que los estudiantes que leen bien y comprenden el significado de lo que están leyendo, aprenderán más y mejor en la escuela. Y que el buen desempeño en la escuela se traduce en un buen desempeño en las pruebas.

Uno de los mejores regalos que le puede dar a su hijo es el amor por la lectura, y la capacidad de comprender el significado de lo que lee. Y es una de las pocas cosas que le puede dar a su hijo que lo ayudará a triunfar en la escuela, en las pruebas y en la vida.


Consejos para adquirir buenos hábitos de estudio y rendir bien en las pruebas



Los educadores saben mucho de lo que se necesita para estudiar, de lo que funciona mejor para ayudar a los chicos a aprender. Es lógico creer que aquellos estudiantes que tienen buenos hábitos de estudio, tendrán un buen aprovechamiento en la escuela y sacarán buenas calificaciones en las pruebas. Pero una vez que los chicos saben cuál es la mejor manera de estudiar, el verdadero problema es lograr que efectivamente lo *hagan*.

Es aquí donde vienen “los hábitos.” Los hábitos son muy eficaces, y todos nosotros los tenemos: lavarnos los dientes, poner el despertador la noche antes. Sin lugar a dudas usted tenía que recordarle a su hijo que se lavara los dientes todas las noches, hasta que se le hizo un hábito. Puede ayudar a su niño a adquirir el hábito de estudiar de la misma manera.

Para animarlo a adquirir estos hábitos que lo ayudarán a rendir mejor en la escuela y las pruebas, pídale que:

1. **Programe estudiar en casa a la misma hora todos los días.** Los atletas entrenan todos los días. Los músicos practican todos los días. Los buenos estudiantes estudian todos los días. Si no tiene tarea, puede pasar unos 30 minutos repasando las lecciones anteriores.
 2. **Estudie en el mismo lugar todos los días.** Pruebe varias opciones hasta encontrar la que le funcione mejor a su niño. Hay estudiantes que se concentran mejor con música suave de fondo, o con otras personas a su alrededor. Otros necesitan estar solos y en silencio. Los expertos señalan que nunca es buena idea tener la televisión encendida. Tampoco funciona hablar por teléfono durante el período de estudio.
- 
3. **Haga una lista de lo que debe hacer ese día.** El primer ítem debe ser la tarea que menos le gusta. De este modo, terminará lo más difícil cuando todavía esté fresco. Las tareas le parecerán más fáciles, ¡y se sentirá bien al ir tachándolas a medida que las va completando!
 4. **Use un cronómetro para las tareas—15 minutos para matemáticas, 20 minutos para leer el libro.** Esto lo ayudará a concentrarse.
 5. **Elabore preguntas que él cree estarán incluidas en la prueba,** tratando de imaginarse lo que la maestra evaluará. Se sorprenderá al ver lo acertadas que son sus sugerencias.
 6. **Descanse a intervalos regulares.** Los expertos que estudian el funcionamiento del cerebro saben que los chicos estudian mejor en dos sesiones de 20 minutos que en una de 40.
 7. **Divida las tareas grandes en secciones cortas, más fáciles de completar.** Al dividir las en secciones más cortas, y al usar un calendario para fijar plazos para cada una, día a día, evitará descubrir que debe terminar el enorme proyecto de ciencia ¡para mañana!
 8. **Anote sus tareas en el mismo lugar todos los días,** ya sea en un cuaderno o una agenda.
 9. **Ayude a su hijo a tomar la costumbre de acostarse y levantarse todos los días a la misma hora.** Recuerde que la mayoría de los niños necesitan por lo menos nueve a 10 horas de sueño por noche.

No trate de hacer todo al mismo tiempo. Escoja sólo unos pocos a la vez, cuando usted quiera que él los adquiera. Y asegúrese de que su hijo participe. Hable con él de la importancia de tener buenos hábitos de estudio. Un estudiante con buenos hábitos de estudio probablemente rendirá bien en la escuela—¡y en las pruebas!




Maneras en que los padres ocupados pueden ayudar a los hijos a superar los nervios antes de las pruebas



Es normal que los chicos se sientan un poquito nerviosos antes de una prueba importante, pero muchos niños sufren de excesiva ansiedad. Se preocupan tanto porque tienen que rendir un examen que su desempeño se ve negativamente afectado.

Si bien podría ser útil decirle al niño simplemente que se relaje o que deje de preocuparse, hay otras cosas que podría hacer para ayudarlo a reducir los nervios previos a una prueba. Por ejemplo:

- **Verifique su hijo estudie un poquito cada noche.** Para aprender de veras, es necesario estudiar con tiempo, repasar y pensar en el tema aprendido. Y saber el material es la mejor manera de reducir la ansiedad y el estrés.
- **Disuada a su hijo de estudiar todo de golpe la noche antes de la prueba.** Esto no ayuda en nada, y lo único que logra es aumentar los nervios, lo que podría interferir con la capacidad de razonar y pensar. Lo mejor que su hijo podría hacer antes de la prueba es repasar un poco y luego dormir bien la noche antes.
- **Juegue a “ganarle al reloj.”** Póngale un tiempo límite a la tarea, las pruebas de práctica que haga en casa y los quehaceres del hogar para que su hijo se sienta cómodo cuando tenga que terminar algo en un período de tiempo determinado.
- **Muéstrele a su hijo cómo relajarse.** A algunos niños les resulta útil cerrar los ojos y respirar profundamente un par de veces antes de rendir la prueba. A otros, les gusta visualizar un lugar relajante, tal como un río tranquilo. Anime a su hijo a mantener una perspectiva positiva. Sugíerale que se imagine a sí mismo rindiendo muy bien.
- **Verifique que su hijo tenga lo que necesita antes de la prueba:** lápices, lapiceros, papel, una calculadora (si está permitida) y otros útiles que sugiera la maestra. Tener todo lo que necesita significa que su hijo tiene una cosa menos de que preocuparse.
- **Enséñele a su hijo a hablarse a sí mismo positivamente.** Su hijo puede decirse a sí mismo, “Estudíé mucho para este examen y estoy preparado. Sé que me irá muy bien.”



- **Reconozca que su hijo tiene temor.** No diga que no hay nada que temer. Pero recuérdle a su hijo que ha trabajado con dedicación todo el año y que su maestro lo ha preparado para que rinda bien en esta prueba.
- **Recuérdle a su hijo que las calificaciones que obtenga en las pruebas no lo son todo.** Hay otras cosas que también son importantes: tener un buen historial de asistencia, una buena actitud y completar las tareas a tiempo, por ejemplo. Las notas que obtenga son sólo un componente más de la nota final.
- **Recuérdle a su hijo del buen desempeño que tuvo en otras pruebas el año anterior.** ¿Su hijo alcanzó la puntuación mínima requerida el año pasado? Recuérdeselo. Dígale que está segura que podrá lograrlo una vez más.
- **Tenga cuidado con lo que dice frente a su hijo.** El buen rendimiento de su hijo en una prueba no es un tipo de competencia. Si usted se siente nervioso y presiona a su hijo, aumentará la tensión que él siente.
- **Ayude a su hijo a mantener todo bajo la perspectiva adecuada.** Él debe saber que, si bien usted quiere que dé lo mejor de sí, no es necesario que sea el mejor. Déjele bien en claro que el cariño que siente por él no depende de las calificaciones que obtenga en la prueba.

La lectura es éxito

¡Haga que la lectura sea divertida!

La lectura es clave para el éxito de su hijo en la escuela y en la vida, pero no siempre resulta divertida. Pero si usted quiere mantener el interés de su hijo en la lectura, aquí tiene algunos consejos:

- » **Forme su propio club de lectura para padres e hijos.** Invite algunos de sus amigos o simplemente la familia. Deje que su hijo seleccione un libro apropiado para su edad y su habilidad, para que todo el grupo lo lea. Luego, hablen sobre lo que les gustó o disgustó del libro, y planifiquen la próxima lectura.
- » **Incluya por lo menos un libro cuando le obsequie regalos a su hijo.** ¡Después de un tiempo, tal vez hasta abra primero los libros!
- » **¡No deje de leer con su hijo!** A pesar de que la habilidad de su hijo seguramente mejorará a medida que crezca, tome un poco de tiempo aparte para leer con él. Para mantenerlo interesado, escoja un capítulo en el libro que sea un poco más avanzado que su nivel.
- » **¡Póngase a cocinar!** Deje que su hijo lea una receta en voz alta mientras usted prepara una comida. No solo aprenderá nuevas palabras, pero tal vez aprenderá algunas destrezas para cocinar.
- » **Jueguen a la sopa de alfabeto.** Deje que su hijo escoja una palabra. Juntos, pongan las letras en orden alfabético. Luego, pónganlas en el orden correcto.



- » **Acostumbre a su hijo a escribir cartas de agradecimiento cuando reciba regalos.** No solo esto enseña buenos modales, pero también le da una oportunidad de desarrollar sus habilidades ortográficas.



- » **¿Tiene algunas fotos extras?** Deje que su hijo las use para ilustrar un cuento. Grape algunas hojas de cartulina para hacer un libro, luego anímelo a que escriba un cuento sobre la familia. Como toque final, adhiera las fotos a su obra literaria.
- » **Cada mes tenga una cena de "Personajes Literarios."** Deje que todos se vistan como algún personaje ficticio. Con personajes como Pedrito Conejo y Madeline, seguramente será interesante.
- » **Participe en la biblioteca local.** El buscar libros es estupendo, pero hay muchas bibliotecas que ofrecen programas para mantener a los niños interesados en la lectura. ¡Así que averigüe qué actividades, concursos y eventos tiene planificado su biblioteca para este mes!
- » **Lean un libro juntos.** Luego vean la película basada en el libro. Comparen el libro y la película.

» Establezca un rincón de su casa como el lugar de “lectura y escritura.” Llénelo de revistas, periódicos, libros, marcadores, papel y lápices. Anime a su hijo a que pase tiempo allí.

» Use la Internet con su hijo. A pesar de que la Web tenga sitios no apropiados para los chicos, hay muchos lugares que son estupendos para los lectores jóvenes. Si no sabe dónde empezar trate www.pbs.org.

» Pídale a su hijo que invente nuevas historias al mezclar personajes de otras historias. Por ejemplo, *Harriet the Spy*, *Pippi Longstocking* y *Tom Sawyer*. Pídale a su hijo que invente un cuento usando estos tres personajes.




» Asegúrese que tenga tiempo para leer un poco en vez de ver tele. Aún si su hijo está demasiado grande para las siestas, él nunca estará demasiado de grande para un poco de tiempo tranquilo para la lectura, sea antes de acostarse o después de desayunar.

» Invente un código secreto con su hijo. Un número podría representar una letra, por ejemplo. Usen el código para escribirse notas.

» Recorte un anuncio del diario. Pídale a su hijo que tache los adjetivos y los sustituya con opuestos. Una casa *grande* con un techo *nuevo* podría ser una casa *pequeña* con un techo *viejo*.

» Hagan un juego alfabético de animales. Para cada letra del alfabeto piensen en un animal que empiece con esa letra. Puede eliminar la X. Pídale a su hijo que haga una “enciclopedia” de animales.



» Invente un final nuevo para un cuento viejo. Cuando le lea a su hijo un libro favorito, sorpréndalo al detenerse en el medio del cuento y pídale que invente otro final para la historia.

» Permita que su hijo se quede despierto hasta tarde leyendo un fin de semana. Piense en maneras de hacer esto aún más divertido, tal como leer con una linterna o al hacer un bocadillo especial. Deje que duerma hasta tarde.

» Cambie un poco las cosas. En vez de leerle a su hijo, pídale que le lea a usted. Sea que estén en el auto, en la oficina del doctor o en la tienda, el leer en voz alta es una estupenda manera de pasar el tiempo.

» Deje que su hijo le cuente una historia con una perspectiva diferente—*Los tres cochinitos* desde el punto de vista del lobo por ejemplo, o una fiesta de cumpleaños desde el punto de vista de un regalo.

